

3. Objektschutzmassnahmen

Permanente Massnahmen	Gewählte Massnahme ankreuzen	Beschreibung	Beschriftung auf Plan	Zeichnerische Darstellung auf Plan	Statischer Nachweis
Lage Erdgeschoss/Öffnungen	<input type="checkbox"/>			•	
Nasse Vorsorge	<input type="checkbox"/>	•			
Verteilssystem Energie/Wasser	<input type="checkbox"/>	•	•		
Verankerung von Öltanks	<input type="checkbox"/>	•	•		•
Rückstauschutz Kanalisation	<input type="checkbox"/>	•	•		
Fluchtwege	<input type="checkbox"/>	•			
Schutz von Öffnungen	<input type="checkbox"/>	•	•		•
Abdichtung Gebäudehülle	<input type="checkbox"/>	•	•		•
Verstärkung Fundament (Kolkenschutz)	<input type="checkbox"/>	•	•		•
Schutzdamm/Schutzmauer →	<input type="checkbox"/>	•	•	•	•
Terrain- / Umgebungsgestaltung →	<input type="checkbox"/>	•		•	
	<input type="checkbox"/>				
	<input type="checkbox"/>				

→ Gefährdung von anderen Objekten nicht erhöhen


Beschreibungen

Lage Erdgeschoss/Öffnungen


Nasse Vorsorge (allfällige Personenrisiken sind zu berücksichtigen)

Verteilssystem Energie/Wasser


Verankerung Öltankanlagen




Rückstauschutz Kanalisation




Fluchtwege



Schutz von Öffnungen



Abdichtung Gebäudehülle



Verstärkung Fundament (Kolksschutz)

Schutzdamm/Schutzmauer →


Terraingestaltung →

Temporäre Massnahmen	Gewählte Massnahme ankreuzen	Beschreibung	Beschriftung auf Plan	Zeichnerische Darstellung auf Plan	Statischer Nachweis
Abdichtung Öffnungen	<input type="checkbox"/>	•	•		
Schutzdamm/Schutzmauer →	<input type="checkbox"/>	•		•	•
	<input type="checkbox"/>				


→ Gefährdung von anderen Objekten nicht erhöhen

Abdichtung Öffnungen

Schutzdamm/Schutzmauer →



Regelung Vorwarnzeit bei temporären Massnahmen



→ Wirkung der gewählten Massnahmen in Bezug auf andere Objekte

