

Worum geht es?

Gebietsfremde Tiere und Pflanzen, sogenannte Neobiota, kommen auch in den Gewässern des Kantons Thurgau vor. Wenn sich diese Arten unkontrolliert ausbreiten, spricht man von invasiven Neobiota. Oft werden sie unbemerkt durch den Menschen verbreitet und beispielsweise mit Booten, Wassersport- oder Fischereimaterial von einem Gewässer zum nächsten verschleppt.

Vorbeugung ist entscheidend.

Einige invasive Neobiota richten in Gewässern jedes Jahr Schäden in Millionenhöhe an. Sie können Infrastrukturen beschädigen und einheimische Tier- und Pflanzenarten verdrängen. Sind diese Arten erst einmal in einem Gewässer angekommen, kann man sie kaum noch eindämmen. Vorbeugung ist somit die wichtigste Massnahme.

**Helfen Sie mit,
die Verbreitung
zu stoppen!**

Fische Schwarzmund- grundel

*Neogobius
melanostomus*



Foto:
Kuno von Wattenwyl

Ausbreitung

Durch das (verbotene) Freilassen von Fischen oder als Laich oder Larven in/an Booten oder anderen Wassersportgeräten. Eigenständige Wanderung entlang der Gewässer.

Problem/Schaden

Kann den einheimischen Fischbestand gefährden. Gründe: Frisst andere Eier/Jungfische, besetzt den Lebensraum von heimischen Fischarten. Macht im Basler Rhein zurzeit bis zu 90 Prozent der Fischfänge aus.

Was tun?

Boote und andere Wassersportgeräte vor dem Wechsel an ein anderes Gewässer gründlich reinigen (siehe Rückseite). Keine Grundeln in Aquarien halten, gefangene Grundeln töten und nicht als Köder verwenden. Sightungen der Jagd- und Fischereiverwaltung melden (siehe Rückseite).

Weitere Beispiele

Kesslergrundel, Flussgrundel, Nackthalsgrundel, Goldfisch, Sonnenbarsch

Muscheln Quagga- muschel

*Dreissena rostri-
formis bugensis*



Foto: Patrick Steinmann

Ausbreitung

Larven werden als blinde Passagiere in Booten und anderen Wassersportgeräten verfrachtet.

Problem/Schaden

Verdrängt einheimische Muscheln und überdeckt den Gewässergrund. Larven gelangen in die Wasserfassung und können diese verstopfen (verursacht hohe Kosten).

Was tun?

Muscheln nicht in Gewässern freisetzen. Wassersport- und Fischerei-Ausrüstung vor dem Wechsel an ein anderes Gewässer gründlich reinigen (siehe Rückseite).

Weitere Beispiele

Körbchenmuschel, Wandermuschel, Chinesische Teichmuschel

Krebse Signalkrebs

*Pacifastacus
leniusculus*



Foto: Andreas Hertig

Ausbreitung

Absichtlich ausgesetzt oder aus Speisekrebss-Zuchten entkommen. Eigenständige Wanderung.

Problem/Schaden

Überträgt die Krebspest, an welcher die einheimischen Krebse sterben. Gilt als sehr konkurrenzstark und drängt die bereits bedrohten einheimischen Krebsarten noch weiter zurück.

Was tun?

Nicht aussetzen. Sichtungen der Jagd- und Fischereiverwaltung melden (siehe Rückseite).

Weitere Beispiele

Kamberkrebs, Roter Amerikanischer Sumpfkrebs, Marmorkrebs, Galizierkrebs

Krankheits- erreger Krebspest

Aphanomyces astaci



Foto: Peter Jean-Richard

Ausbreitung

Dieser Krankheitserreger (Pilz) lebt in nord-amerikanischen Krebsen und breitet sich mit diesen aus.

Problem/Schaden

Befallene einheimische Krebse sterben daran (im Gegensatz zu den nordamerikanischen Krebsen, die davon nicht krank werden). Ganze Populationen werden dadurch ausgelöscht.

Was tun?

Keine Krebse aussetzen. Gerätschaften und Fischereimaterial vor Nutzung an einem anderen Gewässer gründlich reinigen und vollständig trocknen lassen (siehe Rückseite).

Weitere Beispiele

Pilze, Bakterien, Viren und Parasiten können mit neuen Neobiota eingeschleppt werden.

Andere Wirbellose Grosser Höckerfloh- kreb

*Dikerogammarus
villosus*



Foto: Patrick Steinmann

Ausbreitung

Als blinder Passagier mit Booten und anderen Wassersportgeräten, evtl. mit ausgesetzten Aquarienfischen oder ausgeleertem Aquari-
umwasser.

Problem/Schaden

Räuberischer Allesfresser (frisst andere Flohkrebse, Insektenlarven und Fischeier), verdrängt einheimische Flohkrebse und andere Kleintiere.

Was tun?

Boote und (Fischerei-) Ausrüstung kontrollieren und gründlich reinigen (siehe Rückseite). Sichtungen der Fachstelle Biosicherheit melden (siehe Rückseite).

Weitere Beispiele

Donau-Schwebegarnele, Rotfleckenschwebegarnele, Schlickkreb, Schwämme, Würmer, Quallen, Granataugen-Flohkreb

Pflanzen Nuttalls Wasserpest

Elodea nuttallii



Foto: Saxifraga-Peter
Meininger

Ausbreitung

Mit dem Schiffsverkehr oder durch Wasservögel, möglicherweise Entsorgung aus Aquarien.

Problem/Schaden

Kann dichte Bestände bilden, die die Schifffahrt behindern, den Gewässerlauf beeinflussen und einheimische Wasserpflanzen verdrängen.

Was tun?

Pflanzen aus Aquarien nicht in Gewässern entsorgen.

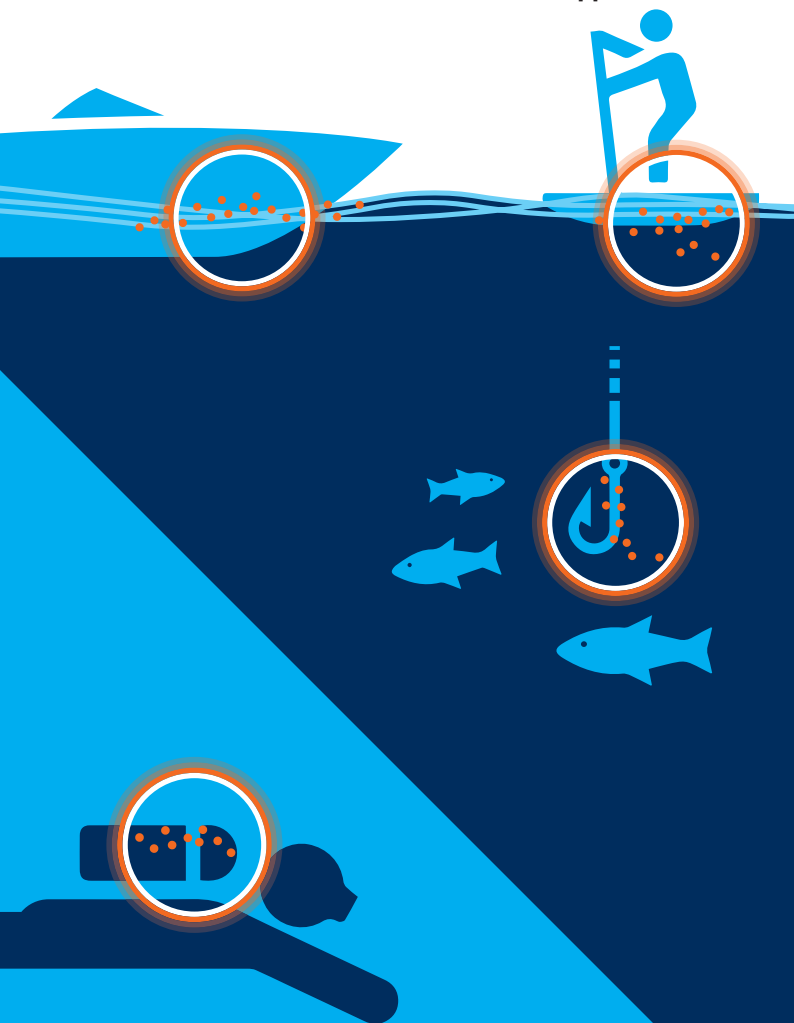
Weitere Beispiele

Kanadische Wasserpest, Grossblütiges Heusenkraut, Karolina-Haarnixe, Nadelkraut, Grosser Wassernabel



Vorsicht blinde Passagiere

Helfen Sie mit, die Verbreitung von invasiven
Arten in unseren Gewässern zu stoppen!



Vor jedem
Gewässerwechsel!

Schiffe, Boote



Kontrollieren Sie Bootsrumpf, -anhänger, Motor, Taue, Anker und Sport- und Fischereigerät auf Rückstände von Pflanzen und Tieren.



Reinigen Sie nach dem Auswasern alles mit einem Hochdruckreiniger, möglichst mit heissem Wasser. Bitte beachten Sie dazu auch die Hinweise im Merkblatt «Umweltschutz in der privaten Boots- und Schifffahrt».

Lassen Sie Bilgen- und Restwasser vollständig ab. Ölverschmutztes Wasser unbedingt separat entsorgen!



Trocknen Sie die Ausrüstung vor der Nutzung auf einem anderen Gewässer vollständig.

Paddel- & Schlauchboote



Kontrollieren Sie Stand-Up-Paddles (SUP), Kanus, Kajaks, Schlauchboote, Paddel und weitere Ausrüstung auf Rückstände von Pflanzen und Tieren.




Spülen Sie das Paddel-/ Schlauchboot mit sauberem, wenn möglich heissem Wasser ab. Leeren Sie Restwasser am Ursprungsgewässer aus.



Trocknen Sie die Ausrüstung vor der Nutzung auf einem anderen Gewässer vollständig.

Fischerei



Kontrollieren Sie Fischereiausrüstung und Kleidung (insbesondere Stiefel und Wathosen) auf Rückstände von Pflanzen und Tieren.



Reinigen Sie die gesamte Ausrüstung gründlich mit Wasser – wenn möglich mit heissem. Entleeren Sie sämtliches Restwasser aus Behältern am Ursprungsgewässer.

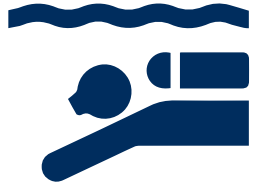


Trocknen Sie die Ausrüstung vor der Nutzung an einem anderen Gewässer vollständig.



Lassen Sie Köderfische nie frei.

Tauchsport



Kontrollieren Sie die Ausrüstung auf Rückstände von Pflanzen und Tieren, insbesondere Jackett-/Beintaschen, Flossen und Tauchkiste. Gefundene Lebewesen lassen Sie am Ursprungsgewässer frei.



Reinigen Sie Ihre Ausrüstung nach dem Tauchgang gründlich mit sauberem Wasser (besonders wichtig, wenn Sie am gleichen Tag in verschiedenen Gewässern tauchen und trocknen nicht möglich ist).



Trocknen Sie die Ausrüstung vor der Nutzung in einem anderen Gewässer möglichst vollständig.

Weitere Informationen

zu den empfohlenen Massnahmen
finden Sie unter:

www.umwelt.tg.ch/neobiota



Für Fragen zu aquatischen invasiven Neobiota
wenden Sie sich bitte an
die folgenden Fachstellen:

Fachstelle Biosicherheit Kanton Thurgau

058 345 51 67 | neobiota.afu@tg.ch

Jagd- und Fischereiverwaltung Kanton Thurgau

058 345 61 50 | info.jfv@tg.ch



**Helfen Sie mit,
die Verbreitung
zu stoppen!**